| code fil | section | couleur | ext1 | voie | ext2 | v |
|---|---|---|---|---|---|---|
| <67> | 0,5 | Bleu | DCDC | A2 | ECU1 | M3 |
| <46> | 0,35 | JAUNE | DCDC | A4 | EPTIW3 | 3 |
| <50> | 0,35 | VERT | DCDC | B4 | EPTIW4 | 3 |
| <66> | 0,5 | Blanc | DCDC | D3 | ECU1 | J3 |

Attention :Montage Bouchon

PHARE GAUCHE

Porte fusible MTA 0301569
Couvercle porte fusible MTA 0301371
2 patte de fixation MTA 0300690
2 patte de fixation MTA 0300691

| Fusible | Calibre |
|---|---|
| AF1 | 2A |
| AF2 | 7,5A |
| AF3 | 2A |
| AF4 | 5A |
| AF5 | 7,5 |
| AF6 | 2A |
| AF7 | 50A |

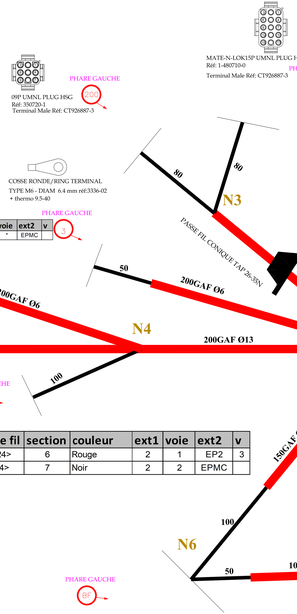


| code fil | section | couleur | ext1 | voie | ext2 | v |
|---|---|---|---|---|---|---|
| <2> | 7 | Rouge | 1 | * | AF7 | 11 |

| code fil | section | couleur | ext1 | voie | ext2 | v |
|---|---|---|---|---|---|---|
| <70> | 7 | Noir | 3 | * | EPMC | |

| code fil | section | couleur | ext1 | voie | ext2 | v |
|---|---|---|---|---|---|---|
| <35> | 2,5 | Noir | 100 | 1 | EPMC | 1 |
| <19> | 0,5 | Rouge | 100 | 2 | AF5 | 11 |
| <25> | 0,5 | Blanc et Bleu | 100 | 3 | ECU1 | B1 |
| <26> | 0,5 | Rouge et Noir | 100 | 4 | ECU1 | A2 |
| <60> | 1 | Rouge | 100 | 5 | AR4 | 87 |
| <30> | 0,5 | Bleu et Noir | 100 | 6 | ECU1 | A3 |
| <45> | 0,35 | JAUNE | 100 | 7 | EPTIW3 | 2 |
| <49> | 0,35 | VERT | 100 | 8 | EPTIW4 | 2 |
| <31> | 0,5 | Jaune et Noir | 100 | 9 | ECU1 | B2 |
| <10> | 2,5 | Rouge | 100 | 10 | EP2 | 1 |
| <32> | 0,5 | Vert et Rouge | 100 | 11 | ECU1 | A4 |
| <52> | 0,6 | Rouge | 100 | 12 | AR2 | 85 |
| <61> | 2,5 | Rouge | 100 | 13 | EP2 | 4 |
| <56> | 0,6 | Blanc | 100 | 14 | ECU2 | E3 |
| <15> | 2,5 | Rouge | 100 | 15 | EP2 | 2 |

| code fil | section | couleur | ext1 | voie | ext2 | v |
|---|---|---|---|---|---|---|
| <39> | 0,35 | JAUNE | 200 | 1 | EPTIW1 | 4 |
| <41> | 0,35 | VERT | 200 | 2 | EPTIW2 | 4 |
| <64> | 0,5 | Rouge | 200 | 3 | AF1 | 7 |
| <62> | 0,5 | Bleu et Noir | 200 | 4 | ECU2 | A4 |
| <65> | 0,5 | Rouge et Noir | 200 | 5 | ECU2 | C3 |
| <63> | 1 | Marron | 200 | 6 | ECU2 | F4 |
| <69> | 0,5 | jaune gris | 200 | 7 | ECU2 | C4 |
| <68> | 0,5 | BLANC | 200 | 8 | ECU2 | C2 |
| <70> | 0,5 | jaune vert | 200 | 9 | ECU2 | B4 |

| code fil | section | couleur | ext1 | voie | ext2 | v |
|---|---|---|---|---|---|---|
| <29> | 0,5 | Rouge et Noir | ECU1 | A2 | 100 | 4 |
| <30> | 0,5 | Bleu et Noir | ECU1 | A3 | 100 | 6 |
| <32> | 0,5 | Vert et Rouge | ECU1 | A4 | 100 | 11 |
| <28> | 0,5 | Blanc et Bleu | ECU1 | B1 | 100 | 3 |
| <31> | 0,5 | Jaune et Noir | ECU1 | B2 | 100 | 9 |
| <55> | 0,6 | Orange et Noir | ECU1 | E2 | AR2 | 87 |
| <48> | 0,35 | VERT | ECU1 | E3 | EPTIW4 | 1 |
| <44> | 0,35 | JAUNE | ECU1 | E4 | EPTIW3 | 1 |
| <33> | 0,5 | Rouge et Noir | ECU1 | G1 | AR1 | 85 |
| <34> | 0,5 | Jaune et Noir | ECU1 | G2 | AR3 | 85 |
| <57> | 0,5 | Blanc et Noir | ECU1 | H1 | AR4 | 85 |
| <66> | 0,5 | Blanc | ECU1 | J3 | DCDC | D3 |
| <26> | 0,5 | Noir | ECU1 | L1 | EPMC | 6 |
| <27> | 0,5 | Noir | ECU1 | M1 | EPMC | 7 |
| <67> | 0,5 | Bleu | ECU1 | M3 | DCDC | A2 |
| <16> | 0,5 | Rouge | ECU1 | M4 | AF3 | 9 |




ANTI BROUILLARD GAUCHE


ECU1

ECU2

Attention :Montage Bouchon

ANTI BROUILLARD GAUCHE


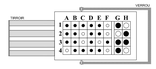


| code fil | section | couleur | ext1 | voie | ext2 | v |
|---|---|---|---|---|---|---|
| <62> | 0,5 | Bleu et Noir | ECU2 | A4 | 200 | 4 |
| <70> | 0,5 | JAUNE VERT | ECU2 | B4 | 200 | 9 |
| <68> | 0,5 | BLANC | ECU2 | C2 | 200 | 8 |
| <65> | 0,5 | Rouge et Noir | ECU2 | C3 | 200 | 5 |
| <69> | 0,5 | JAUNE GRIS | ECU2 | C4 | 200 | 7 |
| <56> | 0,6 | Blanc | ECU2 | E3 | 100 | 14 |
| <36> | 0,35 | JAUNE | ECU2 | F1 | EPTIW1 | 1 |
| <40> | 0,35 | VERT | ECU2 | F2 | EPTIW2 | 1 |
| <63> | 1 | Marron | ECU2 | F4 | 200 | 6 |
| <17> | 0,6 | Rouge | ECU2 | H1 | AF4 | 10 |
| <25> | 0,6 | Noir | **ECU2** | **H4** | EPMC | 5 |

ANTI BROUILLARD GAUCHE


| code fil | section | couleur | ext1 | voie | ext2 | v |
|---|---|---|---|---|---|---|
| <64> | 0,5 | Rouge | AF1 | 7 | 200 | 3 |
| <71> | 0,5 | Rouge | AF1 | 1 | AR3 | 87 |
| <6> | 1 | Rouge | AF2 | 2 | EP50 | 2 |
| <3> | 1 | Rouge | AF2 | 8 | M | 16 |
| <7> | 0,5 | Rouge | AF3 | 3 | EP50 | 3 |
| <16> | 0,5 | Rouge | AF3 | 9 | ECU1 | M4 |
| <12> | 0,6 | Rouge | AF4 | 4 | AR1 | 87 |
| <17> | 0,6 | Rouge | AF4 | 10 | ECU2 | H1 |
| <13> | 0,6 | Rouge | AF5 | 5 | AR1 | 87 |
| <19> | 0,5 | Rouge | AF5 | 11 | 100 | 2 |
| <14> | 0,5 | Rouge | AF6 | 6 | AR3 | 87 |
| <20> | 0,5 | Rouge | AF6 | 12 | IBSG | 1 |
| <2> | 7 | Rouge | AF7 | 30 | 1 | * |
| <5> | 7 | Rouge | AF7 | 31 | EP50 | 1 |
| <8> | 1,5 | Rouge | AR1 | 16 | EP50 | 5 |
| <33> | 0,5 | Rouge et Noir | AR1 | 15 | ECU1 | G1 |
| <8> | 0,5 | Rouge | AR1 | 13 | EP50 | 4 |
| <12> | 0,6 | Rouge | AR1 | 14 | AF4 | 4 |
| <13> | 0,6 | Rouge | AR1 | | AF5 | 5 |
| <53> | 0,6 | Noir | AR2 | 21 | EPMC | 8 |
| <52> | 0,6 | Rouge | AR2 | 19 | 100 | 12 |
| <54> | 0,6 | Noir | AR2 | 18 | EPMC | 9 |
| <55> | 0,6 | Orange et Noir | AR2 | 20 | ECU1 | E2 |
| <11> | 1,5 | Rouge | AR3 | 25 | EP50 | 7 |
| <34> | 0,5 | Jaune et Noir | AR3 | 23 | ECU1 | G2 |
| <1> | 0,5 | Rouge | AR3 | 22 | EP50 | 6 |
| <71> | 0,5 | Rouge | AR3 | 24 | AF1 | 1 |
| <14> | 0,5 | Rouge | AR3 | | AF6 | 6 |
| <58> | 1 | Rouge | AR4 | 29 | EP50 | 8 |
| <57> | 0,5 | Blanc et Noir | AR4 | 27 | ECU1 | H1 |
| <59> | 0,5 | Rouge | AR4 | 26 | EP50 | 9 |
| <60> | 1 | Rouge | AR4 | 28 | 100 | 5 |

| code fil | section | couleur | ext1 | voie | ext2 | v |
|---|---|---|---|---|---|---|
| <24> | 6 | Rouge | 2 | 1 | EP2 | 3 |
| <4> | 7 | Noir | 2 | 2 | EPMC | |

F/C 16 VOIES 8T0907708N NOIR
05 contacts ref 2ÍÍCC250160

ANTI BROUILLARD GAUCHE


| code fil | section | couleur | ext1 | voie | ext2 | voie |
|---|---|---|---|---|---|---|
| <47> | 0,35 | JAUNE | M | 3 | EPTIW3 | 4 |
| <22> | 1 | Noir | M | 4 | EPMC | |
| <23> | 1 | Noir | M | 5 | EPMC | |
| <38> | 0,35 | JAUNE | M | 6 | EPTIW1 | 3 |
| <51> | 0,5 | VERT | M | 8 | EPTIW4 | 4 |
| <43> | 0,35 | VERT | M | 14 | EPTIW2 | 3 |
| <3> | 1 | Rouge | M | 16 | AF2 | |

Connecteur Sumi 8190612
2 fourches DN5555-1

| code fil | section | couleur | ext1 | voie | ext2 | voie |
|---|---|---|---|---|---|---|
| <20> | 0,5 | Rouge | IBSG | 1 | AF6 | 12 |
| <37> | 0,35 | JAUNE | IBSG | 4 | EPTIW1 | 2 |
| <21> | 0,5 | Noir | IBSG | 5 | EPMC | 2 |
| <42> | 0,35 | VERT | IBSG | 6 | EPTIW2 | 2 |

Attention :Montage Bouchon

Note
* Les mesures des côtés sont prises fils connecteurs.
* Les mesures des côtés sont prises au centre pour les cosses.
* Tolérance: $^{+20}_{-10}$ pour les extrémités.
$^{\pm 10}$ entre les noeuds.

| | | | | |
|---|---|---|---|---|
| ch | F | 05/04/22 | modification électrique ECU2 | CAIENT |
| ver | | 21/02/22 | Création | CAIENT |
| indice | date | | Objet de modification | Origine |

Faisceau moteur électrique

Date: 21-02-2022 | Réf -01-05-013 | Sidilec International

Ech: 1/1

Dess par:MAHMOUD BEN AMAR
approuvé par:Ayman KHANFIR

ROUTE DE MAHDIA KM 10 3054 Sfax (Tunisie)
Tél:00 216 74 431 00 /00 216 74 431 01 /00 216 74 431 02
E-mail: contact@sidilec.com